



المخزون التام والمدينين والخصخصة
دراسة تحليلية للعلاقات المتداخلة
للمخزون التام والمدينين وقيمة المنظمة
بالتطبيق على قطاع الغزل والنسيج



دراسة تحليلية

للعلاقات المتداخلة للمخزون التام
والمدينين وقيمة المنظمة
بالتطبيق على قطاع الغزل والنسيج

عادل مبروك محمد

طبقا لقوانين الملكية الفكرية

جميع حقوق النشر و التوزيع الالكتروني
لهذا المصنف محفوظة لكتب عربية. يحظر
نقل أو إعادة نسخ أو إعادة بيع أى جزء من
هذا المصنف و بثه الكترونيا (عبر الانترنت أو
للمكتبات الالكترونية أو الأقراص المدمجة أو أى
وسيلة أخرى) دون الحصول على إذن كتابي من
كتب عربية. حقوق الطبع الورقى محفوظة
للمؤلف أو ناشره طبقا للتعاقدات السارية.

فهرس

- أولاً: المشكلة موضوع الدراسة:..... - ٤ -
- ثانياً: الظواهر الدالة على وجود المشكلة في منظمات قطاع الأعمال العام المصري: - ١٠ -
- ثالثاً: أهداف الدراسة:..... - ١٦ -
- رابعاً: فروض الدراسة:..... - ١٨ -
- خامساً: أسلوب الدراسة:..... - ١٩ -
- سادساً: الإطار النظري للدراسة:..... - ٢٣ -
- سابعاً: عرض نتائج الدراسة الميدانية:..... - ٣٦ -
- ثامناً: الاختبار الإحصائي للفروض:..... - ٥٨ -
- تاسعاً: توصيات الدراسة:..... - ٦٠ -
- عاشراً: نقاط بحثية مقترحة:..... - ٦٦ -
- ملحق (١) قائمة الاستقصاء - ٧٣ -
- -

•
•

•
•

.

- -

()

()

^()B. A. Kolb & R. F. Demong, principles of financial Management, Business publications, ICC, Plano , p. .

^()A – G. N. Gallinger & P. B. Healey, Liquidity Analysis and Management, Addison – Wesley publishing co., Massachusetts, , p. – .

Approach, IRWIN, Illinois, , p. .

C – P. M. Dechow, "Accounting earnings and cash flows as measures of firm performance: The role of accounting accruals," Journal of Accounting and Economies , .

—

—

—

— —

—

.

—

.

:

—

.

:

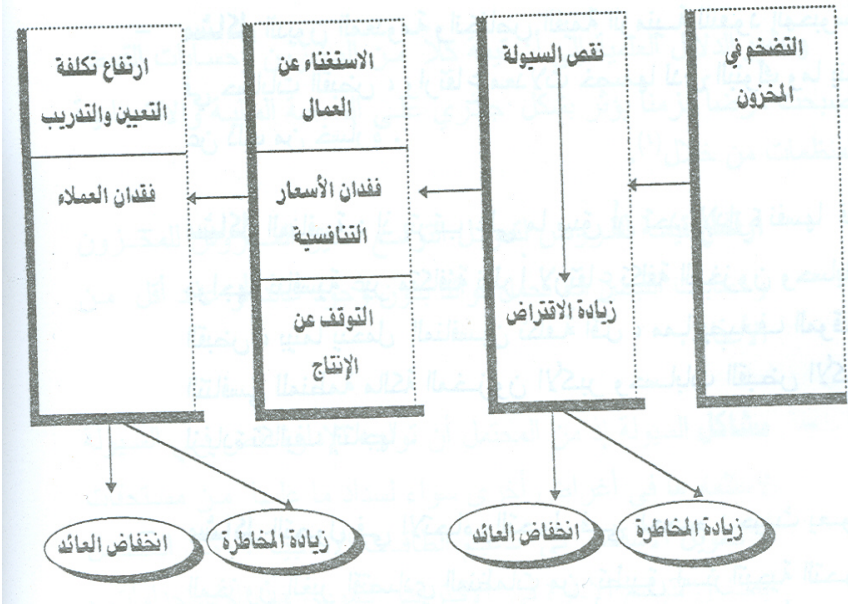
—

— —

·
()

.()

^()G. N. Gallinger & P. B. Meally, Op. City., P.



()

()

(¹) A. G. Shetty, et. Al., Op. Cit., P .

:

:

:

-

()

/

,

.

/

-

%

- -

%

.

-

()

.

-

% ,

.

% ,

-

- -

(, - ,)

,

.

"

"

% - %

.

-

,

.

-

-

-

, // /

()

()

-

- -

()

.%

-

(-)

()

-

%

, = (— × , × ,)

.

-

%

% ,

,

,

$$= \frac{(\dots \times \dots + \dots \times \dots + \dots \times \dots)}{\dots} =$$

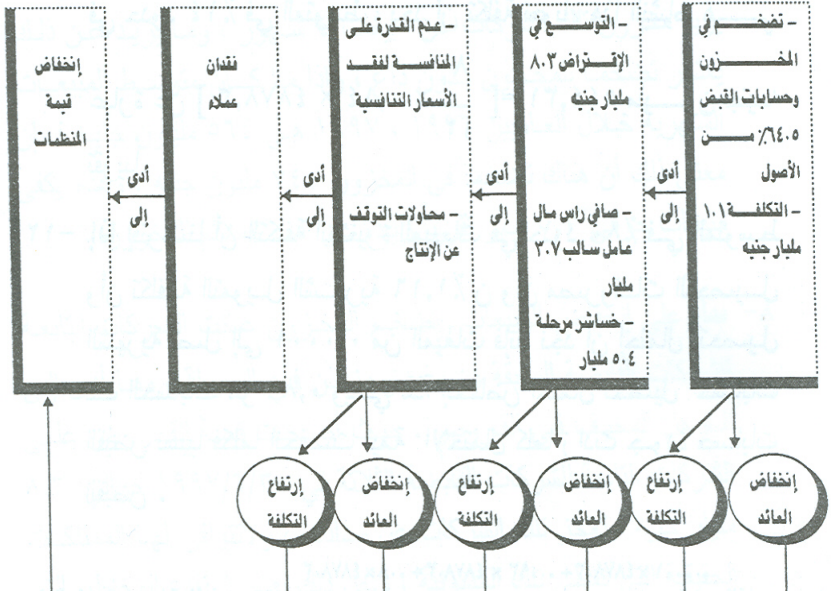
(,)

%

/ % ,

//

()



()

:

:

:

() =

$$\begin{aligned} & (\quad) = \\ (\quad) & = \end{aligned}$$

:

-

.

-

.

-

.

-

.

-

.

-

.

-

.

-

.

•
•

•
•

:

-

.

-

.

-

.

-

.

-

.

-

-

-

.

-

.

-

.

:

:

.

.

:

-

.

:

-

.

:

-

-

-

.

:

-

:

-

.

-

.

-

.

%

-

-

%

()

%

/ /

/ /

.

:

-

()

()

) ()

. - (

- -

.()

:

-

.

-

:

- -

: -

.

:

:

-

Any idle resource with

economic value

- -

()

()

-




^()V. Bernard & J. Noel, "Do Inventory Disclosures Predict sales and Earnings"?, Journal of Accounting, Auditing and finance, Fall .

- -

()

()

^()K. G. Palepu, et, al., Introduction to Business and value,
south western college publishing, , P. - .



()

Ibid, P. . . :

()

)

(

:

) = -

(

) = -

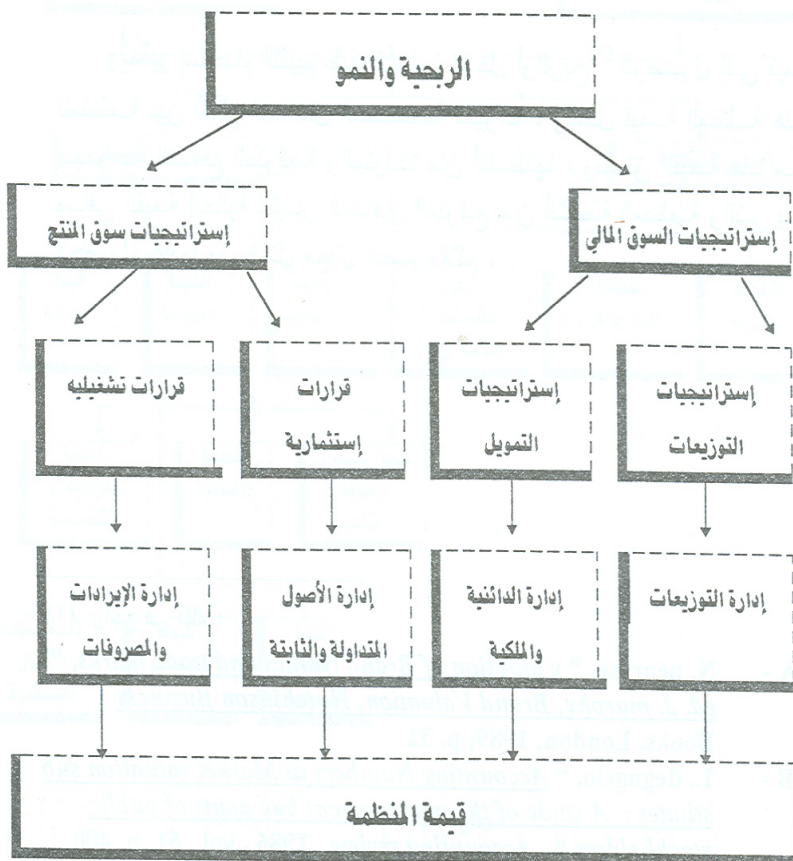
(

() = -

() = -

()

.



()

Ibid., P. —

:

()

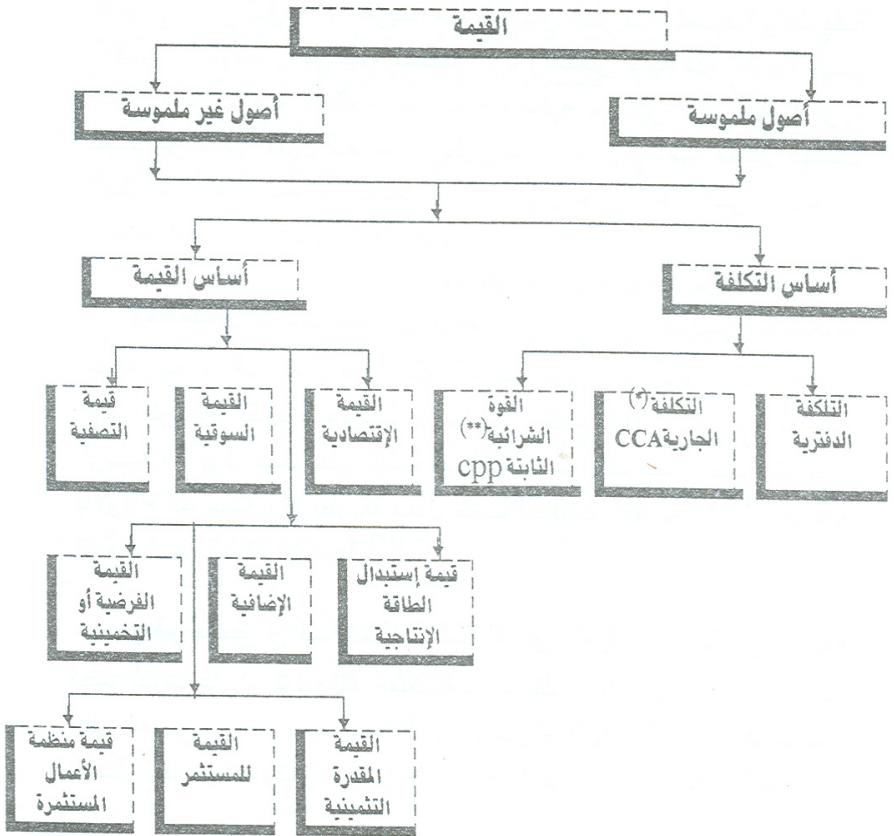
()

-
- ()
- N. penrose, "valuation of Brand Names and trade marks," ed. J. Murphy, Brand Valuation, Hutchinson Business Book, London, , p. .
- L. degngelo, "Accounting Numbers as Market valuation sub states: A Study of the management buy aouts of public stockholders", Accounting review, , vol. . p. .
- J. R., grinyer, et. Al., "Managerial choices in the valuation of acquired good will in the U. K., "Accounting and business Research, , vol. . p.
- M. R. S. Wilson & G. Mchugi, Managerial accounting methoda and meaning, van nostrand co., London, . P. .
- S. C. Mlourice & C. W. Smithson, managerial economic applied microeconomie for decision making, Irwin, Home wood, Illinois, , p. .

(*)

(*) Income basis of valuation.

- -



()

(*)

"

(*) Current cost accounting.

()

()

()A - D. Budmorth, finance and Innovation,
International Thomson business press, London,

V. pastena & w. rulant, The mergerl bankruptcy
alternative, Accounting Review, Apr. , vol .
p. .

()G. Smith & R. L. Parr, Valuation of Intellectual
property and Intangible Assets, Johon wiley and
sons, N. Y. .

H. C. Haure & R. Price, "the return Map: tracking
product team, "H. B. R., Jan, / Feb., , P. .

(**)

(*)

(*)Discount cash flow, "DCF".

(**)Reproduction Value.

:

:

:

()

-

%

,

,

- -

%

.

-

:

-

.

-

.

-

-

-

%

.

()

()

-

.

()

()

- -

()

-

%

%

%

-

- -

%

%

()

:

-

-

-

/

%

.

- -

-

.%

%

-

.

-

.(%)

-

-

%

.

-

-

-

:

—

%

.

—

.

—

.

—

.

—

—

()

-

%

.%

,

,

.

-

-

.

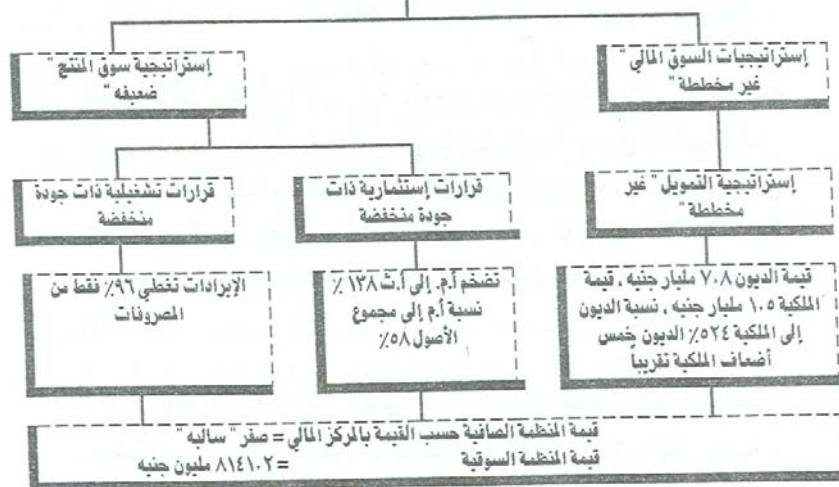
-

:

-

-

الربحية = (١٨٪)
النمو = صفر



()

-

.

-

.

-

()

()

/

:

-

%

%

.

- -

.

()

.



()

%

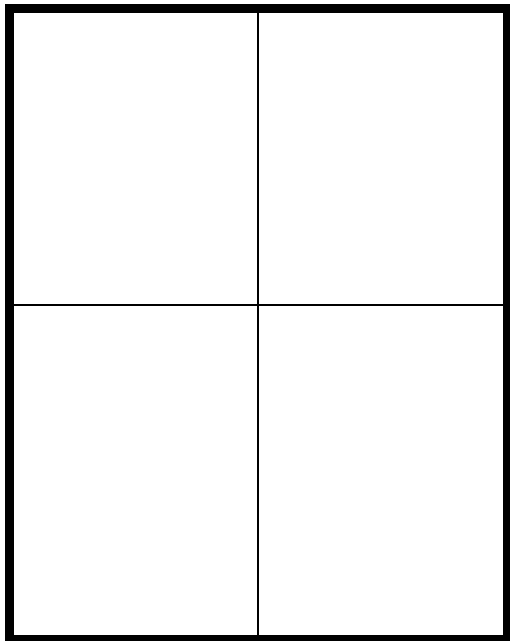
-

%

-

()

- -



()

()

-

. ()


+ /

- -

()

-

()



- -



+

()

()

-

()

- -

()

.

()

()

.

.

.

()

-

%

%

%

%

%

.%

()

%

.

%

:

-

-

.

-

.%

.

-

-

-

.(%)

-

-

.()

()

.

: ()

-

.

.

-

.

-

.

-

-

.%

%

-

.

-

.

()

-

- -

-

-

.

.

-

%

-

-

.

()

()

.

()

.

:

:

:

-

'

.

-

'

.

-

'

'

.

-

-

-

l

.

-

l

.

-

l

l

.

•
•

•
•

-

-

,

:

.

-

- -

⋮

⋮

⋮

⋮

⋮

⋮

⋮

⋮

⋮

⋮

⋮

⋮

⋮

⋮

⋮

⋮

⋮

- %

%

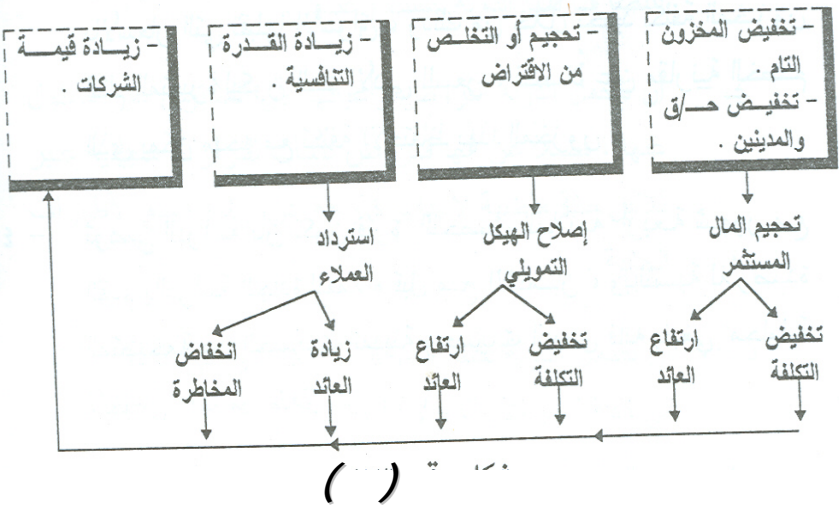
%

.

%

- -

()



: ()



:

:

: -

. -

.(:)

. -

:)

.(

:

. -

-

-

-

:)

.(

. -

:)

.(

. -

)

.(

-

-

- A. G. Shetty, et. Al., Finance An Integrated Global Approach, IRWIN, Illinois, .
- B. A. Kolb & R. F. Demog, Principles of Financial Management, Business Publications, Icc. Plane, .
- D. Budworth, Finance and Invocation International Thomson Business Press, London, .

- G. Smith & R. L. Parr, Valuation of Intellectual Property and Intangible Assets, John Wiley and Sons, N. Y. .
- G. N. Gallinger & P. B. Healey, Liquidity Analysis and Management, Addison – Wesley Publishing, Co. Massachusetts, .
- K. G. Palepu, et. Al., Introduction to Business and Value, South – Western College Publishing, .
- M. R. S. Wilson & G. Mchugi, Managerial Accounting Methods and Meaning, Van Nostrand Co., London, .
- N. Penrose, Valuation of Brand Names and Trade Marks, "ed., J. Murphy, Brand Valuation, Hutchinson Business Books, London, .
- P. M. Dechow, "Accounting Earnings and Cash Flows as Measures of Firm Performance: The Role of Accounting Accruals", Journal of Accounting and Economics, .

- R. A. Mauger, Modern Investment Theory, Paretic – Hall International, Inc., N. F., .
- R. J. Haughes, Business Mathematics, IRWIN Chicago, .
- S. C. Mlourice & C. W. smilhsen, Managerial Economic Applied Microeconomics for Decision Making, IRWIN, Home wood, Illinois, .
- S. H. pemman, "An Evaluation of Accounting Rate – of – Return", Journal of Accounting, Auditing, and finance, spring , p. .
- V. Bernard & J, Noel, "Do Inventory Disclosures predate sales and Earnings"? Journal of Accounting. Auditing and finance, Fall .
- V. Bernard, "Accounting – Based Valuation Methods: Evidence on the Market – to – Book Anomaly and Implications for financial statements Analysis", working paper university of Michigan, .

- V. Pastena & W. Rulond, "The Manager Bankruptcy Alternation," *Accounting Review*, Apr. .
- :
- E. Fama & K. French, "Size and Book – to – Market Factors in Earnings and Returns," *Journal of finance*, March . P. .
- H. C. Haure & R. Price, "The Return Map: Tracking Product Teams," *H. B. R.*, Jan/feb., .
- J. R. Grinyer, et. Al., "Managerial choices in the valuation of Acquired good will in the U. K.," *Accounting and Business Research* .
- L. Deangelo. "Accounting Numbers as Market Valuation Substitutes: A study of the Management Buyouts of public Stock holders," *Accounting Review*, .
- Barth, "fair value Accounting: Evidence From Investment securities and the Market valuation of Banks," *The Accounting Review*, Joinery .

()

/

.

/

-

- -

مجلس شورای اسلامی - کمیسیون تخصصی بررسی پرونده ها

ردیف	نام خانوادگی	تاریخ تولد	تاریخ احوال	تاریخ صدور حکم	مقام	محل اقامت	توضیحات
1
2
3
4
5
6
7
8
9
10
11
12
13
14
15
16
17
18
19
20
21
22
23
24
25
26

0.0385
 0.303
 0.7098
 0.0651
 0.0278

مجلس شورای اسلامی
 کمیسیون تخصصی بررسی پرونده ها
 تهران

جدول رقم (٦)
تطور بعض المؤشرات الأساسية للشركات محل الدراسة

البيانات	١٩٩٦/٩٧	١٩٩٧/٩٨	١٩٩٨/٩٩	١٩٩٩/٠٠	٢٠٠٠/٠١	المتوسط
المبيعات باللليون جنيه	٣٦٧٤	٣٨٢٩	٣٧٨٧	٤٠٩٥	٣٦٥٠	٣٦١١
معدل دوران الأصول	-٠.٤٤	-٠.٥٣	-٠.٤٤	-٠.٤٧	-٠.٤١	-٠.٣٤
معدل دوران المخزون القائم	٣	٣.٤	٣.٨	٣.٧	٣.٤	١.٧
معدل دوران حسابات القبض	١.٨٥	٢.٣	١.٧٦	١.٩٩	١.٨	١.٤
نسبة حسابات القبض إلى المبيعات	١.١٣	١.٣٥	١.٢	١.٢٩	١.٠٤	-٠.٧٨
نسبة المخزون القائم إلى المبيعات	٪٠.٥٥	٪٠.٤٤	٪٠.٥٧	٪٠.٥٠	٪٠.٥٤	٪٦٩
معدل كفاية المخزون للمبيعات باللشهور	٤.٤	٣.٥	٣.٢	٣.٢	٥	٧
معدل فترة التحصيل باليوم	١٩٨	١٥٩	٢.٥	١٨١	١٩٥	٢٤٩
تكلفة المخزون السنوية على إلتراض المصنوع الأمثل للمخزون في مبيعات شهر ^(١) باللجون جنيه	٤٤	٢٤	١٦	١٨	٥٨	١٠٦
تكلفة حسابات القبض باللجون جنيه	١٥٥	١.٥	١٧٢	١٤٥	١٥٠	٢٠٢
إحتمال تحصيل حسابات القبض ^(٢)	-٠.٨٤٧	-٠.٨٢٢	-٠.٨٧٩	-٠.٧٢٦	-٠.٨٧٦	-٠.٨١٣
متوسط القيمة الدفترية للشركات باللجون جنيه	١١٧٧.٢					
متوسط القيمة السوقية للشركات باللجون جنيه	٢٤٠					
نسبة قيمة المخزون القائم وحسابات القبض إلى القيمة السوقية						

(٥) دوره الإنتاج في الشركات = ٣٠ يوم

التكلفة = (قيمة المخزون - مبيعات شهر) × ٠,١٤ (التكلفة) × عدد شهور الكفاية بعد مبيعات الشهر .

(٥٥) ث . حسابات القبض = حسابات القبض × ٠,١٤ (التكلفة) × $\frac{\text{فترة التحصيل}}{٣٦٠}$

(٥٥٥) راجع صفحة بهذا البحث ١٦ .

جدول رقم (٧)

أهم أسباب ارتفاع المخزون التام حسب رأي رؤساء القطاعات الأصناف المختلفة

الأسباب	مطلوب		مطلوب عاجلة		مطلوب		الأصناف		المجموع		فئود		
	عدد	%	مالي	إنتاج	عدد	%	مالي	إنتاج	تجاري	مالي	إنتاج	مالي	تجاري
١ - ارتفاع التكلفة مع يافت الشركات مخيف: الأضرار التقاسمية مع رعا بالمثل الأخرى	٣	٧٤,٤	١٣	١٧	١٣	٧٤,٤	١٧	١١	١٧	١١	١١	١١	١١
٢ - وجود أسبائك مثبنة مستوردة بأسواق بأسعار أقل	-	-	١١	٩	٣٨	٨٤,٣	١٣	٩	١٠	٣٩	١٣	١٣	١٣
٣ - انخفاض صادرات الشركات لتتبع الأسواق الخارجية بإنتاج السلع التي	٧	١٤,٦	١١	١١	٣٦	١١,٧	١٧	١٠	٩	٣٤	١٣	١٣	١١
٤ - وجود أسبائك مثبنة إنتاج محلي بأسعار أفضل	٢٥	٥٨,٣	١١	٧	٣٣	٨٤,٣	١٣	٥	١١	٣٣	٥	١٣	١١
٥ - انخفاض صادرات الشركات بسبب تعرض صادراتها لرسوم الأثر	-	-	-	-	٢٥	٥٨,٣	١٠	٩	١٠	-	-	-	-
٦ - انخفاض الجودة من الإنتاج المستورد	-	-	١١	٩	-	-	-	-	-	-	-	-	-
٧ - انخفاض الجودة من الإنتاج المحلي الغالب	-	-	١٠	٨	٢٨	٥٨	١٠	-	-	-	-	-	-

جدول رقم (٨)
أسباب ارتفاع المخزون القائم المصنع

أسباب				الأسباب
مفروشات	ملابس	أثاث	مخزل	
١٥	٢٨	٢٠	٥	١ - انخفاض جودة الإنتاج عن القطع الخاص
١٠	٢٩	٢٢	١١	٢ - انخفاض جودة الإنتاج عن الإنتاج المستورد
١٢	٢٠	٢٢	٢٩	٣ - وجود أصناف مثيلة مسلوكة بالسوق بأسعار أقل
٢٥	٢٩	٢٢	٢٣	٤ - وجود أصناف مثيلة إنتاج محلي بالسوق بأسعار أقل
١١	١٤	١٢	٧	٥ - إنتاج كميات كبيرة في الماضي أكثر من الطاقة الموسمية للشركة حفاظاً على حوافز العاملين
٢٠	١١	٢٩	٩	٦ - انخفاض صادرات الشركة بسبب رسوم الأتراق
٢٧	٢٢	٢٦	٢٤	٧ - انخفاض صادرات الشركة بسبب تشييع الأسواق الخارجية
٣٠	٣٧	٤٢	٢٢	٨ - ارتفاع التكلفة يجعل أسعار التصدير غير منافسة لإنتاج الدول الأخرى

جدول رقم (٩)
أسباب ارتفاع قيمة الدينين وحسابات القبض

أسباب			الأسباب
إجمالي عدد المفردات	عدد المفردات	مالي	
٧٢	٥٦	١٩	١ - التوسع في البيع الأجل بسبب حدة المنافسة.
٧٢	٥٠	١٨	٢ - تأخر بعض الدينين في السداد
٧٢	٤٩	١٤	٣ - إضراب الشركات لبيع أصناف راكمة بتسهيلات كبيرة
٧٢	٤٣	٩	٤ - توقف بعض العملاء عن السداد
٧٢	٢٩	١٩	٥ - عدم مراعاة سوقف العملاء جيداً قبل منح الإئتمان

جدول رقم (١٠)
أسباب ارتفاع قيمة الدينين وحسابات القبض
كما يراها رؤساء القطاعات

أسباب				الأسباب
تجارى	مالي	إنتاج	إجمالي	
١٩	٢٣	١٤	٥٦	١ - التوسع في البيع الأجل بسبب حدة المنافسة.
١٨	١٨	١٤	٥٠	٢ - تأخر بعض الدينين في السداد
١٤	١٩	١٠	٤٣	٣ - إضراب الشركات لبيع أصناف راكمة بتسهيلات كبيرة
٩	١٢	٨	٢٩	٤ - توقف بعض العملاء عن السداد
١٩	١٨	١٢	٤٩	٥ - عدم مراعاة سوقف العملاء جيداً قبل منح الإئتمان

جدول رقم (١١)
تطور نسبة المخزون القائم وه / ق والمخزون وه / ق والمديونية
إلى المال المستثمر بالشركات القابضة

البيان					
١٩٩٧/٩٦	١٩٩٦/٩٥	١٩٩٥/٩٤	١٩٩٤/٩٣	١٩٩٣/٩٢	
٪٤٠	٪٤٢	٪٣٩	٪٣٧	٪٣٣	نسبة المخزون القائم وحسابات القبض إلى إجمالي المستثمر بالشركة القابضة للقرض والتسويق والملايين
٪٤٤	٪٤٣	٪٤٣	٪٤٧	٪٤٤	نسبة المخزون القائم وحسابات القبض إلى المال المستثمر والشركة القابضة لتسويق المسوحات
٪٤٦	٪٣٥	٪٣٢	٪٣٤	٪٤٧	نسبة المخزون القائم وحسابات القبض إلى ائتمال المستثمر والشركة القابضة لتسويق والتجارة
٪٤٣	٪٤٠	٪٣٨	٪٣٩	٪٤١	متوسط نسبة المخزون القائم وحسابات القبض إلى ائتمال المستثمر بالشركات
٪٥٧	٪٦١	٪٥٧	٪٥٧	٪٥٣	نسبة المخزون وحسابات القبض إلى ائتمال المستثمر بالتقايضة للقرض والتسويق
٪٥٤	٪٥٣	٪٥٥	٪٥٨	٪٥٩	نسبة المخزون وحسابات القبض إلى ائتمال المستثمر بالتقايضة لتسويق المسوحات

نسبة المستثمرين وحسابات القبض إلى المال المستثمر بالتقايضة للطن والتجارة	٪٤٩	٪٥٢	٪٥٢	٪٥١	٪٧٥
نسبة المستثمرين وحسابات القبض إلى المال المستثمر بالشركات	٪٥٣	٪٥٦	٪٥٥	٪٥٥	٪٦٢
نسبة الدين إلى المال المستثمر بالتقايضة للفزل والصبغ	٪٩٧	٪٩١	٪٧٧	٪٧٣	٪٧٠
نسبة الديون إلى المال المستثمر بالتقايضة لتخصيص المسوحات	٪٢٠٥	٪١٧٠	٪١٤٨	٪١٣٦	٪١٠٧
نسبة الديون إلى المال المستثمر بالتقايضة للطن والتجارة	٪٩٧	٪٨٧	٪٧٧	٪٧٣	٪٩٥
نسبة الدين إلى المال المستثمر بالشركات	٪١٣٣	٪١١٦	٪١٠١	٪٩٠	٪٩١

جدول رقم (١٢)
الإيرادات والوائف والمائض للشركات محل
الفراسة في ١١٩٧/٧/٣٠

البيان	الشركة القابضة للفزل والتصنيع والملابس	الشركة القابضة لتخصيص المسوحات	الشركة القابضة للطن والتجارة	المجموع
البيعمات	١٥٣٤	٢٢٥	١٦٦١	٢٩١٠
الديون المصرفية	٣٦٩٨	١٣٦١	٢١٧١	٦١٣٠
الوائف	٣٠٦	١٨٨	٣٣٥	٨١٩
المائض بعد الضرائب والوائف	(٤٩٤)	(٣٩١)	(٤٧٥)	(١٣٦٠)
توزيع طويلة الأجل	-	-	-	١٣٦١
بطاقة مائة	-	-	-	٤٨٦٩
شؤون العمليات	(١٨٨)	(٢٠٣)	(١٥٠)	(٥٤١)
نسبة الوائف إلى البيعمات	٪١٩٠٩	٪١٣٠٥	٪٣٦٠٤	٪٢٧٠٤

محل رقم (٢)
بعض الجداول الخاصة بالفراسة

جدول رقم (١٣)
تطور العلاقة بين الوجبة وقيمة المنظمة
بالشركة القابضة للفزل والتصنيع والملابس

البيان	٩٧/٩٦	٩٦/٩٥	٩٥/٩٤	٩٣/٩٤	٩٢/٩٣	المتوسط
الإيرادات	١٧٧٧	٢١٠٥	٢٣٣٤	٢٥٥٤	٢٠٣٩	٢٠٦٢
المصروفات	١٩٢٥	٢٣١٨	٢٢٩٦	١٩٢٣	١٩١٩	٢٠٧٨
نسبة الإيرادات إلى المصروفات	٪٩٢٤	٪٩١	٪١٠٢	٪١٠٦	٪١٠٦	٪٩٩٥
الأصول المتداولة	٢٣٤١	٢٥١٢	٢٢٢٦	٢٢٢٨	٢٠٧٨	٢٢٨٩
الأصول الثابتة	١٧١٦	١٦٨٢	١٦٤٥	١٦١٦	١٤٨٠	١٦٢٨
نسبة ذ.إ إلى آ.ث	٪١٣٧	٪١٥٣٣	٪١٣٦	٪١٣٩	٪١٤٠	٪١٤١
قيمة الديون	٤١٠٧	٣٨٦٤	٣٠٤١	٢٨٥٥	٢٥٥٥	٣٢٨٤
قيمة الملكية	٦٧٨	٦٦٤	٦٦٤	٦١٧	٥٨٤	٦٤٢
نسبة الديون إلى الملكية	٪٥٩٨	٪٥٨٢	٪٤٧٢	٪٤٦٣	٪٤٣٨	٪٥١١
معدل العائد على المال المستثمر	(٪١٢)	(٪١٠٤)	(٪٨)	(٪١٠٣)	(٪٦)	(٪٩)

قيمة المنظمة :

إجمالي الإهلاك	٤١٥٢	مليون جنيه
المخصصات	١٣٠٨	مليون جنيه
صافي قيمة الأصول	٢٨٤٥	مليون جنيه
الديون غير المصرفية	١٣٧٠	مليون جنيه
صافي قيمة الأصول بعد الديون غير المصرفية	١٤٧٥	مليون جنيه
الديون المصرفية بغير أعباء الوائف المرصدة ٪٥٥	١٤٧٥	مليون جنيه

قيمة المنظمة دفتريا
قيمة المنظمة السوقية

صفر
٢٨٤٨٥ مليون جنيه

جدول رقم (١٤)
تطور العلاقة بين الربحية وقيمة المنظمة
بالشركة القابضة لتصفية المسوحات

(بالمليون جنيه)						
المتوسط	٩٢/٩٣	٩٣/٩٤	٩٥/٩٤	٩٦/٩٥	٩٧/٩٦	البيان
٣٤٥	٤٥٥	٣٦٦	٣٦٢	٣٢٠	٣٥٢	الإيرادات
٤٦٤	٥١٤	٤١٧	٤٨٢	٤٩٧	٤١٠	المصروفات
						نسبة الإيرادات إلى المصروفات
٪٧٤	٪٨٩	٪٨١	٪٧٥	٪٦٤	٪٦٢	الأصول المتداولة
٥٩٥	٦١٩	٦١٥	٥٨٢	٥٧٩	٥٨١	الأصول الثابتة
٤٣٧	٤١٤	٤١٨	٤١٦	٤٥٦	٤٣١	نسبة ا.م. إلى ا.س.
٪١٤٠	٪١٥٠	٪١٤٧	٪١٤٠	٪١٢٧	٪١٣٥	قيمة الديون
١٥٤٤	١١١٦	١٣٠٩	١٥١٠	١٧٨٣	٢١٠٢	قيمة الملكية
١٧١	١٥٨	١٦٢	١٨٢	١٧٥	١٧٧	نسبة الديون إلى الملكية
٪٩١٠	٪٧٠٦	٪٨٠٨	٪٨٣٠	٪١٠١٩	٪١١٨٨	معامل العائد على المال المستثمر
(٪٢٧)	(١٧٥١)	(١٩٦٦)	(٢٩٤٨)	(٢٧٥٦)	(٪٤١٣)	

قيمة المنظمة :		١.٤١
-	اجمالي الأصول المخصصات	٤٧٢
-	صافي قيمة الأصول الديون غير المصرفية	٥٦٩
-	صافي قيمة الأصول ٥٥٪ من الديون المصرفية	٧٤١
		(١٧٢)
		(٧٤٩)
	قيمة المنظمة دفتريا	(٩٢١)
	قيمة المنظمة السوقية	٣٥٨٥

جدول رقم (١٥)
تطور العلاقة بين الربحية وقيمة المنظمة
بالشركة القابضة للغطن والتجارة

(بالمليون جنيه)						
المتوسط	٩٢/٩٣	٩٣/٩٤	٩٥/٩٤	٩٦/٩٥	٩٧/٩٦	البيان
١٧٤٩	١٧٨٨	١٧٧١	١٩٦٨	١٧٩٦	١٤٣٢	الإيرادات
١٧٧٢	١٧٢١	١٧٦٣	١٩١٨	١٨٩٦	١٥٦٠	المصروفات
						نسبة الإيرادات إلى المصروفات
٪٩٩	٪١٠٤	٪١٠١	٪١٠٢	٪٩٥	٪٩٢	الأصول المتداولة
٢.٢٨	١٩٧٤	١٩٩٠	٢.٩٥	٢.٩٤	٢.٦٦	الأصول الثابتة
١٥٢٤	١٤١٢	١٥٧٠	١٥٢٨	١٥٥٤	١٥٥٧	نسبة ا.م. إلى ا.س.
٪١٣٥	٪١٤٠	٪١٢٢	٪١٣٧	٪١٣٥	٪١٢١	قيمة الديون
٢٩٢٠	٢٣٧٨	٢٦.٢	٢٨٥٥	٣٢٢٢	٣٥٤٣	قيمة الملكية
٦٦٨	٦١٠	٦٤٨	٦١٧	٦٩٢	٧٢٣	نسبة الديون إلى الملكية
٤٣٥	٢٣٩٠	٪٤.٢	٪٤٢٨	٪٤٦٦	٪٤٩٠	معامل العائد على المال المستثمر
(٪٩)	(٢٧)	(٢٧)	(٢٧)	(٪١٢)	(٪١٣٠)	

قيمة المنظمة :		٢٥٤٨	مليون جنيه
-	اجمالي الأصول المخصصات	١١٩٢	مليون جنيه
-	صافي قيمة الأصول الديون غير المصرفية	٢٣٥٦ ١٣٧٢	مليون جنيه مليون جنيه
-	صافي قيمة الأصول ٥٥٪ من الديون المصرفية	٩٨٤ ١١٩٤	مليون جنيه مليون جنيه
	قيمة المنظمة دفترياً قيمة المنظمة السوقية	(٢١٠) ٢٨٢٤٢	صفر مليون جنيه

جدول رقم (١٦)
تطور العلاقة بين الربحية وقيمة المنظمة
بالشركات المقابضة الثلاثة

القيمة
بالمليون جنيه

المؤسفة	٩٥/٨٤	٩٦/٩٥	٩٧/٩٦	البيان
٤١٥٦	١٧٤٩	٢٤٥	٢٠٦٢	الإيرادات
٤٣١٤	١٧٧٢	٤٦٤	٢٠٧٨	المصروفات
٪٩٦	٪٩٦	٪٧٤	٪٩٦	نسبة الإيرادات إلى المصروفات
٤٩٢٢	٢٠٢٨	٥٩٥	٢٢٨٩	الأصول المتداولة
٣٥٧٩	١٥٢٤	٤٢٧	١٦٢٨	الأصول الثابتة
٪١٢٨	٪١٣٥	٪١٤٠	٪١٤١	نسبة ا.إ. إلى ا.ث.
٧٧٦٨	٢٩٢٠	١٥٢٤	٣٢٨٤	قيمة الديون
١٤٨٢	٦٦٨	١٧١	٦٤٢	قيمة الملكية
٪٥٢٤	٪٤٣٥	٪٩١٠	٪٥١١	نسبة الديون إلى الملكية
(٪١٨)	(٪٩)	(٪٢٧)	(٪٩)	معدل العائد على المال المستثمر
صفر	صفر	صفر	صفر	صافي قيمة المنظمة
(صافية)	(صافية)	(صافية)	(صافية)	صافي قيمة المنظمة السوقية بالمليون جنية
٨١٤١٢	٢٩٢٤٢	٢٥٨٥٥	٢٨٤٨٥	

٨٨٨٨

أجمالي الأصول :

٢٩٩٥

المخصصات :

٥٨٩٢

صافي الأصول :

٢٤٩٨

الديون غير المصرفية:

٢٣٩٨

صافي القيمة قبل الديون المصرفية:

٢٤٤١

٥٥٪ من الديون المصرفية:

(١٠٤٢)

صافي القيمة

جدول رقم (١٧)
بعض البيانات الأساسية

رقم الشركة	الديون	الإيرادات	و/أو	المخزون	٦٠٦	٦٤٦
١	٧٣٩	٧٦٥	٥٠٤	٦١٧	١٨٥	٢٧٢
٢	٣٨٦	٣٤٦	١٧٢	٣١٩	١٥٢	٣٠٢
٣	١٤٧	٤٦٩	١٣٦	١٣٦	٣٧٣	٧٠
٤	٣٧٧	٣٣٤	٣٦١	٣٧٤	٧٩	٣٥٥
٥	٨٨	٧٨	٨١	٧٦	٣٣٢	١٢٦
٦	١٩٤	٣٤٤	٣٤٤	٣٤٠	٧٠	٩٠
٧	١٦٦	١٥٧	١٣٦	١٠٠	٦٦	٨٤٢
٨	١١٦	١٠٢	٨٨	٧٨	٥٣٦	٥٤٠
٩	١٠٨٨	١٠٤٤	٨٦٩	٦٩٢	٣٠٩	٣٥١
١٠	٧٥٧	٧٠٩	٥٢١	٤٠٤	١٩٧	
١١	٣١٨	٣٩١	٣٣٨	٣١٢		

مرتفعة	مرتفع	منخفض	٤
منخفضة	منخفض	منخفض	٥
منخفضة	مرتفع	منخفض	٦
منخفضة	مرتفع	منخفض	٧
منخفضة	منخفض	منخفض	٨
مرتفعة	مرتفع	منخفض	٩
مرتفعة	مرتفع	مرتفع	١٠
منخفضة	مرتفع	منخفض	١١
منخفضة	منخفض	منخفض	١٢
مرتفعة	منخفض	منخفض	١٣
مرتفعة	منخفض	منخفض	١٤
منخفضة	منخفض	منخفض	١٥
مرتفعة	مرتفع	منخفض	١٦
مرتفعة	مرتفع	مرتفع	١٧
مرتفعة	منخفض	منخفض	١٨
منخفضة	مرتفع	منخفض	١٩
منخفضة	مرتفع	منخفض	٢٠
منخفضة	مرتفع	مرتفع	٢١
منخفضة	منخفض	منخفض	٢٢
منخفضة	مرتفع	منخفض	٢٣
منخفضة	مرتفع	منخفض	٢٤
منخفضة	مرتفع	منخفض	٢٥
منخفضة	مرتفع	مرتفع	٢٦
مليون	١.٧	١١٥	الموسم
٦٢	١٩	(٢)	الحد الأدنى
١١٧١	٧٥٢	٧٧٥	الحد الأعلى
١١.٩	٧٣٣	٧٧٨	المدى

جدول رقم (١٧)
سمايل تغطية الديون غير المصرفية

بالمليون جنيه		البيان				
١٩٩٧/٩٦	١٩٩٦/٩٥	١٩٩٥/٩٤	١٩٩٤/٩٣	١٩٩٣/٩٢		
٣٤٨٢	٣.٤.	٣٧١٢	٣٦٢٤	٣٢.٥		قيمة الديون غير المصرفية
٣٨٢٣	٢٥.٠	٣١٢١	٣١٢٤	٢٨.٦		قيمة الأصول القائمة وحسابات القبض
١.٠٩	٠.٠٨٢	١.١٥	١.١٩	١.٢٧		نسبة تغطية الخزون وحد/ن للديون
٣٤.	(٥٤.)	٤.٩	٤.٩	٦.١		المفائيد أو العجز بعد سداد الديون غير المصرفية

جدول رقم (١٨)
المركز المالي المصنع للشركات قبل وبعد التعديل

بالمليون جنيه		البيان	
%	المركز المالي المصنع بعد التعديل	%	المركز المالي المصنع في ١٩٩٧/٩٦
	٢٩٢		٢٩٢
	-		٢.٧١
	٨٤٤		٢٥٩٥
٪١١	١١٦١	٪٣٥	٤٩٥٨
	٣٧.٣		٣٧.٣
	١٣٣		١٣٣
	٥١		٥١
٪٢٧	٣٨٧٧	٪٢٧	٣٨٧٧
٪٨	٥.١٣	٪٦٢	٨٨٣٤
٪٥٢	٥٤٤.	٪٢٨	٥٤٤.
٪١٠٠	١.٤٥٢	٪١٠٠	١٤٢٧٥
	-		٣٤٨٢
	٤٥٣٥		٤٨٧٥

٤٣٪	٤٥٣٥	٥٨.٥	٨٣٥٧	مجموع الخصوم المتداولة
١٣٪	١٣٥٦	٩.٥	١٣٥٦	قروض طويلة الأجل
	٥.٥		٥.٥	رأس المال
	١.٧٤		١.٧٤	الإحتياطات
	٢٩٨٣		٢٩٨٣	المخصصات
٤٤٪	٤٥٦٢	٣٢٪	٤٥٦٢	مجموع حقوق المسكبة
١٠٠٪	٦.٤٥٢	١٠٠٪	١٤٢٧٥	الإجمالي

جدول رقم (١٨)

المشاكل التي يسببها التضخم في قيمة كلا من
للخزوين الثام والدينين

عدد التكرارات	المشاكل
١١	١ - تزايد السحب على المكشوف مما يؤدي إلى زيادة عبء الفوائد .
٦٥	٢ - تعرض الخزوين للتلف
٦٥	٣ - إنخفاض القيمة التي يمكن بيع الخزوين بها لتتغير الأنواق مما يسبب خسائر للشركة
١٠	٤ - ارتفاع قيمة الدين العمومية مما يعرض الشركة للخسائر

جدول رقم (١٠)

مشاكل الخزوين والدينين حسب آراء الإدارة العليا

الإجمالي	إنتاج	مالي	تجزئي	المشاكل
١١	١٩	٢٣	١٩	١ - تزايد السحب على المكشوف مما يؤدي إلى زيادة عبء الفوائد .
٦٥	١٧	٢٥	٢٣	٢ - تعرض الخزوين للتلف
٦٥	١٧	٢٥	٢٣	٣ - إنخفاض القيمة التي يمكن بيع الخزوين بها لتتغير الأنواق
١٠	١١	٢٥	٢٤	٤ - ارتفاع قيمة الدين العمومية

جدول رقم (١١)

مقترحات علاج ظاهرة تضخم الخزوين

مقترحات	تجزئي	التمشيط	مطابق جافزة	مقترحات
١ - تحسين الإنتاج بما يتماشى مع قدرة الشركة البيعية	٢٥	٣٠	٣١	٢١
٢ - تخفيض عناصر التكلفة حتى يمكن البيع بأسعار منافسة	١٩	١٧	٣٩	٣٤
٣ - التخلص من الخزوين الزائدة بالسر الذي يقبله السوق	٣٩	٤٦	٣٧	٣١
٤ - لن يتم الإنتاج بناء على خطة تسويقية	١٧	٣٩	٤٠	٣٦
٥ - لن يتم الإنتاج بناء على طلبات مسبقة من العملاء	١٠	٣٩	٣٦	٢٨
٦ - دراسة الأسواق الخارجية للتعرف على إحتياجات العملاء والأسعار المناسبة للتصدير	١٩	٤٣	٣٤	٣٢
٧ - تحسين جودة الإنتاج لزيادة القدرة التنافسية	٤٨	٤٤	٣٨	٣٦

جدول رقم (٢٢)

مقترحات علاج ظاهرة تضخم المخزون حسب آراء رؤساء القطاعات

الانتاج	مدرجات		ملابس		أقمشة		فروزل		ملاحظات			
	تخاري	مالي	تخاري	مالي	تخاري	مالي	تخاري	مالي				
٦	٨	٧	٦	١٣	١٢	٥	١٤	١١	٤	١١	١٠	١- تعجيب الإنتاج بما يتمشى مع قدره المركبة البيئية.
١١	١١	١٢	١١	١٤	١٤	١٣	١٨	١٦	١٦	١٧	١٦	٢- تخفيض عناصر التكلفة
١٠	١٠	١١	١٠	١٤	١٣	١٣	١٥	١٤	١٢	١٥	١٢	٣- التخفيض من المخزون الركد بالسعر الذي يتقبله السوق
١١	١٠	١٠	١٢	١٤	١٤	١٣	١١	١٥	١٦	١٦	١٥	٤- أن يتم الإنتاج بناء على خطة تسويقية
٩	٩	١٠	١١	١٠	١٥	١٣	١٤	١٢	١٣	١٣	١٤	٥- أن يتم الإنتاج بناء على طلبات مسبقة من العملاء.
١٠	١١	١١	١٠	١٣	١١	١٤	١٧	١٢	١٦	١٨	١٥	٦- حراسة الأسواق الخارجية
١١	١١	٩	١٢	١٤	١٢	١٣	١٨	١٣	١٦	١٨	١٤	٧- تحسين جودة الإنتاج

جدول رقم (17)
مقترحات تخفيض قيمة الديونيات وأوراق التبريد
كما يراها رؤساء الشركات

الجدول	رئيس القطاع التجاري	رئيس القطاع التجاري	رئيس القطاع التجاري	البيانات
17	1	8	4	إعادة جمولة ديونيات العملاء، وثقة لإمكانات العملاء، وتزويد السوق
6	-	2	1	سرعة بت المحاكم في قضايا تزويد العملاء من العملاء
27	1	1	11	تشجيع البيع النقدي بفتح خصومات مجزية للعملاء النقدي
12	-	6	6	مراجعة موفد العملاء بدقة قبل منح الائتمان
7	8	-	2	وضع سقف ديونيات لكل عميل
13	2	8	3	إنتاج منتجات جديدة عالية وعظوية في السوق حتى لا تضر الشركة ليماعا بالائتمان
13	-	7	6	تشجيع عملية السداد واعطاء حوافز للتحميل
8	6	2	-	تشكيل لجان التحصيل للعمود على العملاء
8	1	3	1	سرعة إتخاذ الاجراءات القانونية ضد العملاء المتأخرين
2	1	-	1	احتساب فوائد تأخير على المبالغ المتأخرة لدى العملاء
7	2	1	1	الحد من البيع بالائتمان وتخفيض مدته
117	18	11	11	إجمالي التكررات

جدول رقم (18)
ريحية الجنية مبيعات من المنتجات المختلفة

البيانات والبيانات	تلا من جاهرة	الاقدمية	التكرار	ريحية الجنية مبيعات
1	1	2	3	أقل من 2.5
2	2	1	2	2.5
-	-	1	1	2.5
1	-	3	3	2.7
1	2	3	2	2.8
-	-	2	-	2.8
11	11	11	11	2.10
2	-	-	-	2.11
1	1	2	3	2.12
-	-	1	-	2.13
-	-	-	-	2.14
1	7	1	3	2.15
3	13	1	1	أكثر من 2.15
8	10	11	12	لم تحدد
39	80	81	82	إجمالي التكررات

جدول رقم (19)
قيمة الشركات الخزفية والسوقية
وحسب معالج الربحية

اسم الشركة	مبيعات البيانات 2011	الارباح النسبية	القيمة في ضوء معالج الربحية			السوقية
			أ برات	ب برات	ج برات	
1- كفر النوار	342	23	181	230	276	1400
2- الأملية	17	3	11	21	31	-
3- السيف	117	9,6	13	79	68	(704)
4- المنس للفرز والتسج	116	7,8	12	78	41	(147)
5- سورسيه للفرز والتسج	11	2,8	22	28	31	(377)
6- العربية للتصدي للفرز	82	8,6	18	88	71	(81)
7- وولكس	13	1,5	13	11	17	-
8- سنيا	188	12,8	102	178	149	(113)
9- مصر لشين الكوم	228	18,8	121	188	183	68
10- مصر - المنحة	76,6	82	111	80	124	130
11- مصر - حلوان	11	3	11	30	36	(141)
12- مصر للحرير المناعي	179	12	41	180	111	(149)
13- الشرقية للكتان	73	8,0	10	80	70	(11)
14- مديان للفرز	111	10	100	110	110	(11)
15- العربية للسهام	18	1,3	10	13	11	(118)
16- المغربية للفرز	111	10	80	110	110	(388)
17- المثل للفرز	182	10,3	82	103	112	(22)
18- القاهرة للصباغة	7	0,8	1,1	8	1	(107)
19- إسكندرية للفرز	187	12,1	47	121	118	(10)

٢٤٥	(٣٣٠)	٨٩	٧٤	٥٩	٧,٤	١٠٩	١٠- التزائيف
١٢٩	(٣٣٩)	٧٤	٩٢	٥٠	٦,٢	٩١	١١- الوجه القليل
٤٣,٥	(١٠٨)	٢٤	٢٨	٢٢	٢,٨	٤١	٢١- الشوريحي تركوتا
-	-	١٠٤	٨٧	٧٠	٨,٧	١٢٨	٢٢- كايوا
(٢١٨)	(٧١٣)	٢٤	٢٨	٢٢	٢,٨	٤١	٢٤- مصر الوسطى
٥٥١	(٩٨٠)	٢٣	١١	٩	١,١	١٥	٢٥- المحلات الصناعية
٨٤٠٠	٥٢١	٢٧١٤	٢٢٥٢	١٧٩٧	٢٢٥	٣٣٢١	الإجمالي

جدول رقم (٢٧)
قيمة رأس المال للدفع وكذلك للكمية والمدين
والقيم المختلفة للشركات

بالمليون جنيه

البيان	القيمة
- القيمة حسب معامل الرجحية	
٨ مرات	١٧٩٧
١٠ مرات	٢٢٥٢
١٢ مرة	٢٧١٤
- القيمة الدفترية	٥٢١
- القيمة السوقية	٨٤٠٠
- قيمة رأس المال	٤٩٧
- ديون مصرفية	٦٦٦٧
- ديون غير مصرفية	٢٤٧٥
- اجمالي قيمة الديون	٩٦٥١
- صافي قيمة الاصول قبل الديون	٥٢٠٠
- مجموع حقوق الملكية	١٥٤٩

جدول رقم (٢٨)
الحد الأدنى للمخزون القائم من الاصناف المختلفة

مقاييل	ملايين جنيه	الاصناف	التداول	الحد الأدنى للمخزون القائم
١٠	٩	١٨	٢٦	يعدل مبيعات شهرين
١٨	١٨	٢٤	٢١	يعدل مبيعات ٣ شهور
٥	٨	٦	-	يعدل مبيعات ٤ شهور
٢	٥	١	-	يعدل مبيعات ٥ شهور

جدول رقم (٢٩)
فترة تحميل اللانمة من وجهة نظر عميلة الدراسة

مقاييل	ملايين جنيه	الاصناف	التداول	فترة التحميل لللانمة
٩	١٨	-	٢٧	١ شهور
١٠	٦	٢٠	٢٥	٥ شهور
٢٥	٢٦	٢٥	-	٤ شهور

جدول رقم (٢٥)
ربحية الجنية مبيعات موزعا على المنتجات المختلفة
حسب آراء رؤساء القطاعات

اجمالي	مدرجات			ملابس			أقمشة			غزل		ربحية الجنية مبيعات
	إنتاج	مالي	تجاري	إنتاج	مالي	تجاري	إنتاج	مالي	تجاري	إنتاج	مالي	
٨	١	-	١	-	-	١	-	١	١	١	٢	٥
١٨	٢	١	١	-	١	١	٢	٤	٤	١	-	٦
٢	-	-	-	-	-	-	-	-	١	١	١	٧
٨	١	-	١	-	-	١	١	٢	١	١	-	٩
٨	١	-	-	-	-	١	٢	-	-	-	-	١٠
٢	-	-	-	-	-	٣	٤	٥	٢	٧	٥	١١
٢٩	١٦	٧	٥	١	٧	-	-	-	-	-	-	١٢
٤	٢	١	١	-	-	٢	١	١	٢	٢	٢	١٣
١٤	١	-	-	١	١	-	-	-	-	-	-	١٤
-	-	-	-	-	-	-	-	-	-	-	-	١٥
٤	-	-	-	٤	-	-	-	-	٧	١	١	١٥
١٦	٤	١	١	-	٢	١	٢	-	١	١	-	١٦
١٩	٣	-	١	٦	٣	٤	-	١	-	١	-	١٧

أكثر من ١٥٪

ملحق رقم (٤)

بيان بالردود الواردة من شركات الغزل والنسيج التي شملتها الدراسة

ملاحظات	إنتاج	مالي	تجاري	الشركات
				١ - القايضة لتصنيع المنسوجات والنسيج :-
	✓	✓	✓	١ - الإعليه للغزل والنسيج
	✓	✓	✓	٢ - مصر للغزل والنسيج الرفيع (كفر الدوار)
	✓	✓	✓	٣ - شبيبن التوب للغزل والنسيج
	✓	✓	✓	٤ - الصبوت للغزل والنسيج
	✓	✓	✓	٥ - النصر للصناعات والمنسوجات الممتازة (سنيا)
	✓	✓	✓	٦ - النصر للغزل والنسيج والصباغة بالمحطة الكبرى
	✓	✓	✓	٧ - ولتنكس
	✓	✓	✓	٨ - العربية والمتحدة للغزل والنسيج
	✓	✓	✓	٩ - إسكندرية للغزل والنسيج
	✓	✓	✓	١٠ - بورسعيد للغزل والنسيج
	٩	١٠	٩	إجمالي الشركة القايضة
				٢ - القايضة للغزل والنسيج والملابس الجاهزة :-
	✓	✓	✓	١ - دمياط للغزل والنسيج
	✓	✓	✓	٢ - العربية للنسيج والمفروشات - دمنهور
	✓	✓	✓	٣ - النصر للملابس والمنسوجات (نابو)
	✓	✓	✓	٤ - مصر / حلوان للغزل والنسيج ...
	✓	✓	✓	٥ - القاهرة للصباغة والتجهيز
	✓	✓	✓	٦ - مصر للحرير المنساع
	✓	✓	✓	٧ - مصر للغزل والنسيج بالمحطة
	✓	✓	✓	٨ - الشرقية لشبان والقطن
	✓	✓	✓	٩ - الدقهلية للغزل والنسيج
	✓	✓	✓	١٠ - الدلتا للغزل والنسيج
	✓	✓	✓	١١ - الشرقية للغزل والنسيج بالرقائق
	١٠	١١	١١	إجمالي الشركة القايضة
				٣ - القايضة للقطن والتجارة الدولية :-
	✓	✓	✓	١ - النصر للغزل والنسيج والتريكو - شوبرجي
	✓	✓	✓	٢ - المحلات الصناعية للحرير والقطن - إسكو
	✓	✓	✓	٣ - مصر الوسطى للغزل والنسيج
	✓	✓	✓	٤ - الوجه القبلي للغزل والنسيج ...
	٤	٤	٤	إجمالي الشركة القايضة
	٢٣	٢٥	٢١	إجمالي شركات الغزل

المنتجات التي تقوم شركات الغزل والنسيج بأنتاجها

نوعيّة المنتجات				الشركه
مفروشات	ملابس جاهزه	أقمشه	غزل	
				<u>إلغابضه لتصنيع المنسوجات والتجاريه :-</u>
✓	✓	✓	✓	الإهليه للغزل والنسيج
✓	✓	✓	✓	مصر للغزل والنسيج -
			✓	شبين الكوم للغزل
		✓	✓	السوف للغزل والنسيج
✓	✓	✓	✓	ستيا
✓	✓	✓		النصر للغزل والنسيج
	✓	✓		زوتكس
		✓	✓	العربيه والمتحدّه
		✓	✓	إسكندريه للغزل والنسيج
✓	✓	✓		بورسعيد للغزل والنسيج
٥	٦	٨	٧	إجمالي الشركه القابضه
				<u>إلغابضه للغزل والنسيج :-</u>
✓	✓	✓	✓	دمياط للغزل
✓				العربيه للسجاد
	✓			النصر للملابس
✓	✓	✓		مصر / حلوان
		✓		الفاخره للصباغه
			✓	مصر للحريير الصناعى
✓	✓	✓	✓	مصر للغزل والنسيج
✓	✓	✓	✓	الشرقيه للكتان
	✓		✓	الدقهليه للكتان
✓	✓	✓	✓	الدلتا للغزل
✓	✓	✓	✓	الشرقيه للغزل
٧	٨	٧	٧	إجمالي الشركه القابضه
				<u>القابضه للقطن، والتجاريه الدوليه :-</u>
✓	✓	✓	✓	المشورجى -
	✓	✓	✓	إسكو -
	✓	✓	✓	مصر الوسطى
	✓		✓	الوجه القبلى
١	٣	٣	٤	إجمالي الشركه القابضه
١٣	١٧	١٨	١٨	إجمالي الشركات

ملحق رقم (5)
قائمة تفريغ التوائم الاقتصادية

أولاً - أساس إرتفاع الغرور نام الصنف ----- (عدد الشركات التي تنبع الصنف) 7

الأساس	نوعية الشئ	مواقيف		معاينة		غير مواقيف		أو بعدد		إجمالي
		عدد الغرورات		عدد الغرورات		عدد الغرورات		عدد الغرورات		
		7	عدد	7	عدد	7	عدد	7	عدد	
أسعاف الصناعات	العربي	0	177	6	177	23	177	1	177	23
أسعاف حوزة الأشغال	الأممية	2	177	6	177	23	177	1	177	23
من أشغال القطاع الخاص	القطاع الخاص	28	177	2	177	18	177	2	177	28
الغرفشات	الغرفشات	16	177	3	177	14	177	2	177	16
أسعاف الصناعات	العربي	11	177	7	177	16	177	8	177	11
أسعاف حوزة الأشغال	الأممية	12	177	6	177	23	177	1	177	12
من أشغال القطاع الخاص	القطاع الخاص	18	177	4	177	14	177	2	177	18
الغرفشات	الغرفشات	1	177	2	177	18	177	3	177	1
وهو أسعاف شقة	العربي	28	177	2	177	18	177	1	177	28
مستوردة بالحقن	الأممية	23	177	6	177	14	177	3	177	23
بمستشار الكف	القطاع الخاص	2	177	7	177	17	177	6	177	2
الغرفشات	الغرفشات	12	177	6	177	14	177	1	177	12
وهو أسعاف شقة	العربي	12	177	7	177	14	177	1	177	12
أشغال سطح بالحقن	الأممية	23	177	1	177	11	177	7	177	23
بمستشار الكف	القطاع الخاص	18	177	4	177	14	177	6	177	18
الغرفشات	الغرفشات	26	177	3	177	11	177	1	177	26

أولاً - أساس إرتفاع الغرور نام الصنف ----- (عدد الشركات التي تنبع الصنف) 7

الأساس	نوعية الشئ	مواقيف		معاينة		غير مواقيف		أو بعدد		إجمالي
		عدد الغرورات		عدد الغرورات		عدد الغرورات		عدد الغرورات		
		7	عدد	7	عدد	7	عدد	7	عدد	
أشغال لشبان كبرى من	العربي	7	177	8	177	28	177	7	177	7
الاممية	الأممية	12	177	4	177	28	177	7	177	12
أكثر من قدر الشركة على	القطاع الخاص	14	177	12	177	18	177	6	177	14
الخدمات	الغرفشات	11	177	17	177	14	177	6	177	11
حفاظا على جوانب المشايخ										
أسعاف صانعات الشركة	العربي	9	177	7	177	17	177	9	177	9
الأممية	الأممية	18	177	7	177	11	177	9	177	18
يصف ترض صانعاتها	القطاع الخاص	11	177	17	177	14	177	9	177	11
تروسو أحراف	الغرفشات	2	177	8	177	9	177	3	177	2
أسعاف صانعات الشركة	العربي	21	177	8	177	14	177	3	177	21
لتسحق الأساسيات الخارجية	الأممية	36	177	7	177	11	177	6	177	36
بمستشار الجول الخاصة	القطاع الخاص	22	177	11	177	14	177	3	177	22
الغرفشات	الغرفشات	27	177	7	177	14	177	3	177	27
إرتفاع الشقة بمثل أسعاف	العربي	12	177	6	177	11	177	2	177	12
المصدر غير سامع	الأممية	23	177	6	177	11	177	1	177	23
لأشغال الجول الأخرى	القطاع الخاص	37	177	6	177	14	177	6	177	37
الغرفشات	الغرفشات	2	177	1	177	14	177	2	177	2

أولاً - أساس إرتفاع الغرور نام الصنف من العربي ----- (عدد الشركات التي تنبع الصنف) 7

الأساس	نوعية الشئ	مواقيف		معاينة		غير مواقيف		أو بعدد		إجمالي
		عدد الغرورات		عدد الغرورات		عدد الغرورات		عدد الغرورات		
		7	عدد	7	عدد	7	عدد	7	عدد	
أسعاف الصناعات	عربي	6	177	1	177	9	177	3	177	6
صنف	عربي	3	177	1	177	1	177	1	177	3
أسعاف حوزة الأشغال	عربي	1	177	1	177	1	177	1	177	1
من أشغال القطاع الخاص	عربي	0	177	6	177	22	177	9	177	0
أسعاف الصناعات	عربي	4	177	2	177	9	177	1	177	4
صنف	عربي	1	177	2	177	8	177	1	177	1
أسعاف حوزة الأشغال	عربي	2	177	2	177	9	177	1	177	2
من أشغال القطاع الخاص	عربي	11	177	7	177	14	177	8	177	11
وهو أسعاف شقة	عربي	12	177	1	177	11	177	1	177	12
مستوردة بالحقن	عربي	12	177	1	177	11	177	1	177	12
بمستشار الكف	عربي	14	177	1	177	11	177	1	177	14
إجمالي	عربي	28	177	7	177	14	177	1	177	28
وهو أسعاف شقة	عربي	12	177	2	177	11	177	1	177	12
عربي	عربي	0	177	2	177	11	177	1	177	0
عربي	عربي	1	177	1	177	11	177	1	177	1
عربي	عربي	12	177	1	177	11	177	1	177	12
عربي	عربي	23	177	7	177	14	177	1	177	23

٧٤ - أسواق ارتفاع الميزون تام المصوغ من الفاصس المغارة (هذه الشركات التي نتج الصنف)

الأسواق	نوع المنتج	موافق		معاينة		غير موافق		الرقم	اسم الشركة
		عدد القوائم	ت	عدد القوائم	ت	عدد القوائم	ت		
١٣	ساروق	١٠	٤٨٩٤	١	٤٨٩٤	١	١٤٩٤	١	١٤٩٤
١٤	ساروق	١٠	٤٨٩٤	١	٤٨٩٤	١	١٤٩٤	١	١٤٩٤
١٥	إنتاج	٨	٣٠٠٠	١	٣٠٠٠	١	٣٠٠٠	١	٣٠٠٠
١٦	إنتاج	٣	١٠٠٠	١	١٠٠٠	١	١٠٠٠	١	١٠٠٠
١٧	ساروق	١	٤٨٩٤	١	٤٨٩٤	١	٤٨٩٤	١	٤٨٩٤
١٨	ساروق	١١	٤٨٩٤	٢	٤٨٩٤	٢	٤٨٩٤	١	٤٨٩٤
١٩	إنتاج	٩	٣٠٠٠	٣	٣٠٠٠	٣	٣٠٠٠	١	٣٠٠٠
٢٠	إنتاج	٢٩	١٠٠٠	٨	١٠٠٠	٧	١٠٠٠	١	١٠٠٠
٢١	ساروق	١٠	٤٨٩٤	٢	٤٨٩٤	٢	٤٨٩٤	١	٤٨٩٤
٢٢	ساروق	١١	٤٨٩٤	٢	٤٨٩٤	٢	٤٨٩٤	١	٤٨٩٤
٢٣	ساروق	٩	٣٠٠٠	٣	٣٠٠٠	٣	٣٠٠٠	١	٣٠٠٠
٢٤	إنتاج	٩	٣٠٠٠	٣	٣٠٠٠	٣	٣٠٠٠	١	٣٠٠٠
٢٥	إنتاج	٢٠	١٠٠٠	٥	١٠٠٠	٤	١٠٠٠	١	١٠٠٠
٢٦	ساروق	١١	٤٨٩٤	٢	٤٨٩٤	٢	٤٨٩٤	١	٤٨٩٤
٢٧	ساروق	١١	٤٨٩٤	٢	٤٨٩٤	٢	٤٨٩٤	١	٤٨٩٤
٢٨	إنتاج	٧	٣٠٠٠	١	٣٠٠٠	١	٣٠٠٠	١	٣٠٠٠
٢٩	إنتاج	٢٩	١٠٠٠	٥	١٠٠٠	٤	١٠٠٠	١	١٠٠٠

٧٥ - أسواق ارتفاع الميزون تام المصوغ من الفاصس المغارة (هذه الشركات التي نتج الصنف)

الأسواق	نوع المنتج	موافق		معاينة		غير موافق		الرقم	اسم الشركة
		عدد القوائم	ت	عدد القوائم	ت	عدد القوائم	ت		
١٣	ساروق	٦	٢٠٠٠	٥	٢٠٠٠	١	٢٠٠٠	١	٢٠٠٠
١٤	ساروق	٣	١٠٠٠	٥	١٠٠٠	٧	١٠٠٠	١	١٠٠٠
١٥	إنتاج	٥	٣٠٠٠	٢	٣٠٠٠	٦	٣٠٠٠	١	٣٠٠٠
١٦	إنتاج	١٤	١٠٠٠	١٤	١٠٠٠	١٤	١٠٠٠	١	١٠٠٠
١٧	ساروق	٣	١٠٠٠	٤	١٠٠٠	٥	١٠٠٠	١	١٠٠٠
١٨	ساروق	٦	٢٠٠٠	٤	٢٠٠٠	٥	٢٠٠٠	١	٢٠٠٠
١٩	إنتاج	٢	١٠٠٠	٦	٣٠٠٠	٢	٣٠٠٠	١	٣٠٠٠
٢٠	إنتاج	١١	٣٠٠٠	١٧	٣٠٠٠	١٣	٣٠٠٠	١	٣٠٠٠
٢١	ساروق	٦	٢٠٠٠	٦	٢٠٠٠	١	٢٠٠٠	١	٢٠٠٠
٢٢	ساروق	١١	٣٠٠٠	١١	٣٠٠٠	-	-	-	-
٢٣	ساروق	١١	٣٠٠٠	٦	٢٠٠٠	-	-	-	-
٢٤	إنتاج	١١	٣٠٠٠	٦	٢٠٠٠	-	-	-	-
٢٥	إنتاج	١١	٣٠٠٠	١١	٣٠٠٠	-	-	-	-
٢٦	ساروق	١١	٣٠٠٠	٢	٢٠٠٠	١	٢٠٠٠	١	٢٠٠٠
٢٧	ساروق	١٢	٣٠٠٠	٢	٢٠٠٠	-	-	-	-
٢٨	إنتاج	١١	٣٠٠٠	١	٢٠٠٠	-	-	-	-
٢٩	إنتاج	٣٧	٣٠٠٠	٦	٢٠٠٠	١	٢٠٠٠	١	٢٠٠٠

٧٦ - أسواق ارتفاع الميزون تام المصوغ من الفاصس المغارة (هذه الشركات التي نتج الصنف)

الأسواق	نوع المنتج	موافق		معاينة		غير موافق		الرقم	اسم الشركة
		عدد القوائم	ت	عدد القوائم	ت	عدد القوائم	ت		
١٣	ساروق	٥	٢٠٠٠	٢	٢٠٠٠	٣	٢٠٠٠	-	-
١٤	ساروق	٥	٢٠٠٠	١	٢٠٠٠	١	٢٠٠٠	١	٢٠٠٠
١٥	إنتاج	٥	٢٠٠٠	-	-	٧	٢٠٠٠	١	٢٠٠٠
١٦	إنتاج	١٥	٣٠٠٠	٢	٢٠٠٠	١٤	٣٠٠٠	١	٣٠٠٠
١٧	ساروق	٤	٢٠٠٠	٤	٢٠٠٠	٦	٢٠٠٠	-	-
١٨	إنتاج	٢	٢٠٠٠	٢	٢٠٠٠	٦	٢٠٠٠	١	٢٠٠٠
١٩	إنتاج	٩	٣٠٠٠	٨	٣٠٠٠	١٤	٣٠٠٠	١	٣٠٠٠
٢٠	ساروق	٥	٢٠٠٠	٢	٢٠٠٠	٣	٢٠٠٠	١	٢٠٠٠
٢١	ساروق	٥	٢٠٠٠	٢	٢٠٠٠	٣	٢٠٠٠	١	٢٠٠٠
٢٢	إنتاج	١١	٣٠٠٠	٦	٢٠٠٠	٥	٢٠٠٠	١	٢٠٠٠
٢٣	إنتاج	١١	٣٠٠٠	١	٢٠٠٠	١٠	٣٠٠٠	١	٣٠٠٠
٢٤	ساروق	١١	٣٠٠٠	١	٢٠٠٠	١	٢٠٠٠	-	-
٢٥	ساروق	١١	٣٠٠٠	١	٢٠٠٠	١	٢٠٠٠	-	-
٢٦	ساروق	١١	٣٠٠٠	١	٢٠٠٠	١	٢٠٠٠	-	-
٢٧	ساروق	١١	٣٠٠٠	١	٢٠٠٠	١	٢٠٠٠	-	-
٢٨	إنتاج	١١	٣٠٠٠	١	٢٠٠٠	١	٢٠٠٠	-	-
٢٩	إنتاج	٣٧	٣٠٠٠	٦	٢٠٠٠	١	٢٠٠٠	١	٢٠٠٠

عدد القرارات التي سبق ال
 كذا - مقررات مع طاعة لشخص المبرهن تام الصمم من وجهه نظر رؤساء القطاعات التجارية
 والكفيلة بالأشغال من :- اللجان المانحة

موجبة القردة		رئيس القطاع التجاري		رئيس القطاع المالي		رئيس القطاع الأشغال		إجمالي	
القرارات	القرارات	القرارات	القرارات	القرارات	القرارات	القرارات	القرارات	القرارات	القرارات
11	12	13	14	15	16	17	18	19	20
21	22	23	24	25	26	27	28	29	30
31	32	33	34	35	36	37	38	39	40
41	42	43	44	45	46	47	48	49	50
51	52	53	54	55	56	57	58	59	60
61	62	63	64	65	66	67	68	69	70
71	72	73	74	75	76	77	78	79	80
81	82	83	84	85	86	87	88	89	90
91	92	93	94	95	96	97	98	99	100

إجمالي القرارات
 عدد القرارات التي تم تبنيها في

رؤساء مقررات مع طاعة لإجمالي القرارات من وجهه نظر رؤساء القطاعات التجارية والكفيلة بالأشغال من :-

موجبة القردة		القرارات		القرارات		القرارات		القرارات	
القرارات	القرارات	القرارات	القرارات	القرارات	القرارات	القرارات	القرارات	القرارات	القرارات
11	12	13	14	15	16	17	18	19	20
21	22	23	24	25	26	27	28	29	30
31	32	33	34	35	36	37	38	39	40
41	42	43	44	45	46	47	48	49	50
51	52	53	54	55	56	57	58	59	60
61	62	63	64	65	66	67	68	69	70
71	72	73	74	75	76	77	78	79	80
81	82	83	84	85	86	87	88	89	90
91	92	93	94	95	96	97	98	99	100

إجمالي القرارات
 عدد القرارات التي تم تبنيها في

رؤساء مقررات مع طاعة لإجمالي القرارات من وجهه نظر رؤساء القطاعات التجارية والكفيلة بالأشغال من :-

موجبة القردة		رئيس القطاع التجاري		رئيس القطاع المالي		رئيس القطاع الأشغال		إجمالي	
القرارات	القرارات	القرارات	القرارات	القرارات	القرارات	القرارات	القرارات	القرارات	القرارات
11	12	13	14	15	16	17	18	19	20
21	22	23	24	25	26	27	28	29	30
31	32	33	34	35	36	37	38	39	40
41	42	43	44	45	46	47	48	49	50
51	52	53	54	55	56	57	58	59	60
61	62	63	64	65	66	67	68	69	70
71	72	73	74	75	76	77	78	79	80
81	82	83	84	85	86	87	88	89	90
91	92	93	94	95	96	97	98	99	100

إجمالي القرارات
 عدد القرارات التي تم تبنيها في

